


Pomóż robaczce odnaleźć drogę do jabłka



Redakcja: Izabela Szejno, Agnieszka Całko

G A Z E T K A   P R Z E D S Z K O L N A

# *NR 2 PAŹDZIERNIK 2020*

## **ECHO PIĄTKI**



**piąteczka!**  
PRZEDSZKOLE PUBLICZNE Nr 5  
W ŁOMŻY



## Pomożesz, bo możesz...

Kochani Rodzice, zachęcamy Was do udziału w akcji „POMOC dla Oli”.

To nic nie kosztuje, a może uratować ludzkie życie.

Pakiety z zestawem do rejestracji w bazie DKMS są dostępne w każdej sali u nauczycielek grup.



Razem możemy więcej!

## CIEKAWOSTKI DLA RODZICÓW

MAMO! TATO! CHCĘ BYĆ SAMODZIELNY!

... czyli wyręczanie dzieci przez rodziców w czynnościach dnia codziennego.

## CHCĘ BYĆ SAMODZIELNY!

- Nie wyręczaj mnie podczas czynności związanych z samoobsługą, nawet jak się śpieszymy, pozwól, bym robił to sam!  
będzie mi źle, gdy wszyscy inni sami się rozbiorą, ubiorą, a ja nie będę potrafił.
- Pomóż mi w nauce samodzielnego wiązania sznurowadeł. Przyda mi się ta umiejętność, zwłaszcza w szatni





# CHCĘ BYĆ MĄDRY!

- Pytaj mnie każdego dnia, co robiliśmy w przedszkolu, co się działo? Nie tylko o to, czy wszystko zjadłem.
- Rozmawiaj ze mną na różne tematy, kiedy tylko nadarza się ku temu okazja! To rozwija mój język, poszerza mój zasób słów.
- Oglądaj ze mną telewizję, tłumacz mi rzeczy niezrozumiałe. Dzisiejsze bajki i programy dla dzieci- nie zawsze są dla nas dobre!
- Zapisz mnie do biblioteki! Chodźmy tam razem.
- Czytaj mi codziennie książki i rozmawiaj ze mną o tym, czego się dowiedziałem.
- Gdy przechodzimy przez ulicę, utrwalać mi nawyk prawidłowego wykonywania tej czynności- wkrótce będę chodził do szkoły sam!



# CHCĘ MIEĆ SPRAWNE RĘCE!

- Pozwól mi lepić plasteliną mimo, że czasami przyklei się do podłogi. Plastelina wspaniale rozwija pracę palców.
- Pozwól mi malować farbami na starych papierach, gazetach. Na nich można wymalować wszystko.
- Zadawaj mi do rysowania szlaczki! Pamiętaj o dużej liniaturze i o ich stopniu trudności.
- Baw się ze mną w gry i rysowanie na dużych arkuszach papieru. Gra w „Kartofla” przypomni ci Twoje dzieciństwo.



## LOGOPEDYCZNE ZABAWY W CELU POPRAWY MOWY

### Co kotek miał?

M. Kownacka

**Mały Jasio kotka przy kominku spotkał.**

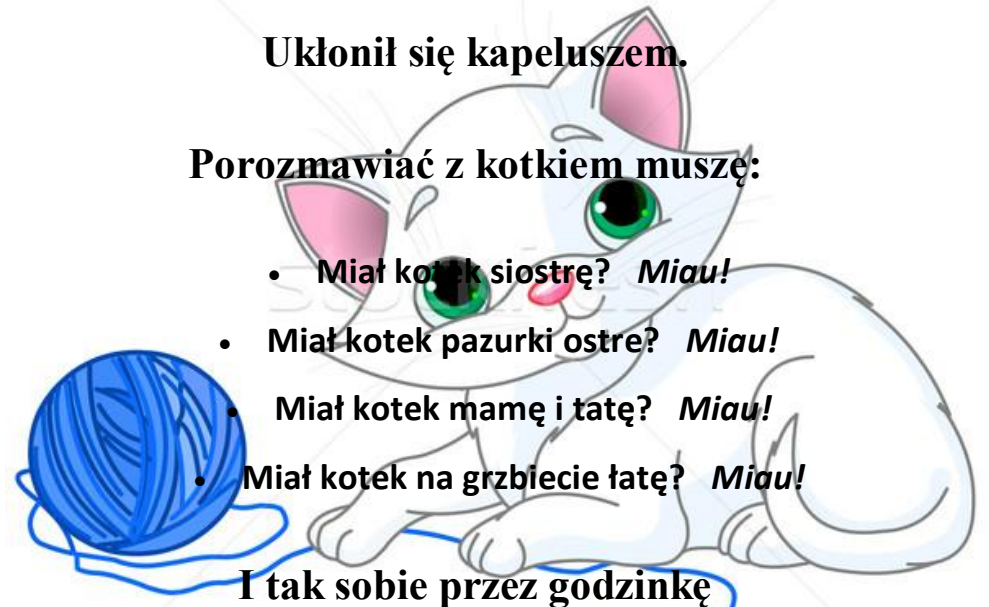
**Uklonił się kapeluszem.**


**Porozmawiać z kotkiem muszę:**

- Miał kotek siostrę? *Miau!*
- Miał kotek pazurki ostre? *Miau!*
- Miał kotek mamę i tatę? *Miau!*
- Miał kotek na grzbiecie łatę? *Miau!*

**I tak sobie przez godzinkę**

**rozmawiali przed kominkiem.**






# Kącik małego matematyka



Pokoloruj obrazek w jesiennych barwach:

Policz listki. Pokoloruj: pierwszy liść na zielono, czwarty liść na pomarańczowo, drugi liść brązowo, a trzeci liść na żółto. Czy wiesz jak nazywa się drzewo, z którego pochodzi żółty listek?



Policz listki w pętelkach. Pod każdą pętelką narysuj tyle kropek, ile listków się w niej znajduje. Jeśli potrafisz, połącz pętelki z pasującą cyfrą.



3



5



6





# I międzynarodowa edycja „Przerwy na czytanie”



Kochani! **13 października** będziemy brali udział w biciu rekordu w czytaniu na przerwie w ramach Międzynarodowego Miesiąca Bibliotek Szkolnych oraz kampanii społecznej Cała Polska czyta dzieciom. **Zachęcamy rodziców, babcie, dziadków do poświęcenia kilkunastu minut i przeczytaniu dzieciom bajki w naszym przedszkolu.** Chętne osoby prosimy o zgłoszenie do nauczycielek grup.

Zachęcamy również do codziennego czytania dzieciom bajek przed snem. Nasza propozycja na dzisiejszy wieczór:



## *Bajka o kolorach jesieni*



Na skraju lasu stał wielki klon, a wśród jego liści malutki pajęczek miał swój mały dom. Domek pajęczka miał podłogę z zielonych liści, ściany z zielonych liści, nawet łóżeczko i kołderkę – także z zielonych liści. Dobrze się mieszało pajęczkowi w domku z zielonych klonowych listków. Chroniły go przed deszczem i mocnym słońcem, dlatego bardzo o niego dbał.

– Zawsze tu będę mieszkał i nigdy się nie przeprowadzę, uwielbiam swój zielony domek. Codziennie w nim sprzątam i wycieram kurze delikatną ściereczką z mchu, aby zawsze było czysto i miło, i żeby liście miały piękny zielony kolor.

Pewnego dnia pajęczek spał dłużej niż zwykle. Jakoś nie chciało mu się wychodzić z łóżeczka. Zrobiło się zimniej i ciemniej niż do tej pory... Kiedy jednak otworzył w końcu oczy, aż podskoczył z wrażenia.

– Ach, gdzie ja jestem? Co stało się z moim pięknym zielonym domkiem? Rozglądał się ze zdumieniem dookoła, bo jego domek zrobił się żółto-czerwono-brązowy. Wystraszony pajęczek zaczął sprzątać swój domek. Wycierał ściereczką z mchu kolorowe ściany i mebelki, ale one wcale nie robiły się zielone, tylko dalej błyszczały jak złoto w słońcu. Pajęczek zjechał po swojej pajęczynie z drzewa i postanowił poprosić kogoś o pomoc w rozwiązaniu tej zagadki.

– Hej, lisku, nie wiesz, co stało się z moim domkiem? Spójrz, zrobił się cały żółto-czerwono-brązowy!

– Jak to co?! – roześmiał się lisek. – Rozejrzyj się dookoła, a na pewno sam sobie odpowiesz na to pytanie.

Pajęczek spojrzał w prawo i w lewo, ale nic nie przychodziło mu do głowy.

– Hej, języku, mój przyjacielu, może ty mi pomożesz? Wiesz może, co się stało z moim domkiem?

– Jak to co, pajęczku?! Rozejrzyj się wokoło i na pewno sam się domyślisz, co takiego się stało.


Jednak pajęczek się nie domyślił. Czy to jakieś czary?

A może niedokładnie sprzątał swój mały zielony domek?



## Pokoloruj według podanego kodu:

-  - fioletowy
-  - czerwony
-  - żółty
-  - zielony
-  - pomarańczowy



# Jaka jest moja Pani?

Przedшкоlaki narysowały swoją Panią oraz odpowiedziały na pytanie „Jaka jest moja Pani?”



- Moja Pani ma czarne włosy - **Wiktoria**
- Pani jest miła i fajna - **Tymon**
- Moja Pani jest pomocna i pilnuje dzieci - **Igor**



- Moja Pani uśmiecha się do wszystkich - **Maja**

- Moja Pani jest nauczycielką - **Szymon**



- Z naszą Panią lubimy uczyć się i bawić - **Tosia**

- Z moją Panią lubię tańczyć - **Julia**

- Panie starają się, żeby dzieci czuły się w

przedszkolu jak w domu. - **Ola**



Z okazji Dnia Edukacji Narodowej, Dyrekcji oraz wszystkim Pracownikom Przedszkola życzymy dużo zdrowia, cierpliwości, wytrwałości, wielu sukcesów zawodowych oraz zadowolenia ze swojej pracy. Niech uśmiech na twarzy towarzyszy Wam codziennie, a podejmowany trud niech będzie źródłem satysfakcji i społecznego uznania.

